

# ملخص بيانات 2025

شركة ناقلات هي شركة نقل بحري قطرية تأسست في عام 2004 لدعم طموح دولة قطر في أن تصبح أكبر مُصدِّر للغاز الطبيعي في العالم. يعتبر أسطول شركة ناقلات واحد من الأكبر من نوعه في العالم، حيث يضم 69 سفينة لنقل الغاز الطبيعي المسال وسفینتين غاز البترول المسال وسفينة عائمة لتخزين وإعادة الغاز الطبيعي المسال لحالته الطبيعية. توفر الشركة رابط النقل الأساسي في سلسلة توريد الغاز الطبيعي المسال في قطر.

## شركة رائدة في قطاع الشحن البحري العالمي

### إحصاءات - حقوق الملكية

- تعد ناقلات شركة منخفضة المخاطر في مجال نقل الغاز الطبيعي المسال ونقل الطاقة، حيث توفر لمساهميها عوائد طويلة الأجل جذابة للغاية ومعدلة حسب المخاطر
- عقود طويلة الأجل ثابتة مع مستأجرين عالميين
- يتمتع مساهمو ناقلات بعائد سنوي مستدام مع توزيعات أرباح سنوية قوية

### الرؤية

أن تكون شركة عالمية رائدة و متميزة في مجال نقل الطاقة وتوفير الخدمات البحرية

### الرسالة

- تعزيز مبدأ التعاون وروح الفريق الواحد واستغلال أي فرص للتضافر في جميع أعمال الشركة
- تحقيق أعلى العوائد على استثمارات المساهمين من خلال تحسين وتعزيز فرص الاستثمار
- الاستثمار في الموارد البشرية من خلال جذب وتطوير القوى العاملة والمحافظة عليهم
- توفير النقل والخدمات البحرية بطريقة آمنة وفعالية وكفاءة
- بناء شراكات قوية مع عملائنا وشركائنا
- العمل على حماية البيئة من حولنا
- المساهمة في رؤية قطر الوطنية 2030 ودعمها

سفن حديثة البناء من المقرر استلامها  
ابتداءً من عام 2026

### توسيع الأسطول



27 ناقلات الغاز الطبيعي المسال 174,000 م<sup>3</sup>  
9 سفن "QC-MAX" للغاز الطبيعي المسال 271,000 م<sup>3</sup>  
4 ناقلات غاز البترول المسال / الأمونيا 88,000 م<sup>3</sup>

### واحد من أكبر أسطول للغاز في العالم

صديقة للبيئة



سفن متطورة  
تكنولوجياً



أغلب السفن مؤجرة  
باتفاقيات تأجير  
طويلة الأجل



كفاءة في  
التكليف



### القيم

**النزاهة**  
تعزيز المبادئ الأخلاقية والصدق في أداء العمل

**الشغف**  
الإلتزام بالتطوير المستمر

**السلامة**  
خلق بيئة عمل آمنة خالية من الإصابات والحوادث

**التشجيع**  
الحرص على التحفيز وتشجيع الآخرين

**الإحترام**  
تقدير آراء الآخرين وأفكارهم

### ملاح أسطول الغاز الطبيعي المسال 2025


تمتلك شركة ناقلات واحد من أكبر أساطيل نقل الغاز الطبيعي المسال على مستوى العالم والذي يضم 69 سفينة بعضها مملوك بالكامل لشركة ناقلات وبعضها مملوك بالشاركة مع شركات عالمية أخرى. تستخدم سفن الشركة أحدث التقنيات لضمان نقل الغاز الطبيعي حول العالم بشكل آمن وسليم من الناحية البيئية، وبالتكلفة المثلى.

شهد عام 2025 إنجازاً بارزاً للوحدة العائمة FSRU، حيث أكملت بنجاح 71 عملية نقل من سفينة إلى سفينة. وقد لعبت سفن ناقلات دوراً محورياً في دعم تشغيل محطات عالمية جديدة، مع الإلتزام التام بأعلى معايير السلامة والكفاءة التشغيلية. وخلال العام، أكملت الشركة خمسة مشاريع حوض جاف دون تسجيل أي حوادث أو إصابات، مما يعكس التزام ناقلات المستمر بالتميز التشغيلي وتعزيز رضا العملاء من خلال التواصل المستمر مع الجهات المعنية والمستأجرين.

11% من القدرة العالمية لشحن الغاز الطبيعي المسال (تقريباً)\*\*



60+ مليون طن متري\* الشحنات المنقولة في عام 2025




751\* الشحنات المشحونة في 2025

1,487 ميناء حول العالم\*



43 دولة\*

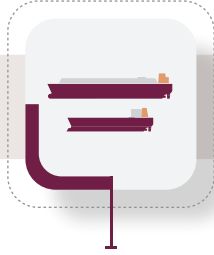


\* يشمل ناقلات الغاز الطبيعي المسال، وغاز البترول المسال، ووحدة عائمة لتخزين وإعادة الغاز الطبيعي المسال لحالته الطبيعية.  
\*\* القدرة العالمية لشحن الغاز الطبيعي المسال يُستثنى من حسابها الوحدة العائمة لتخزين وإعادة الغاز الطبيعي المسال لحالته الطبيعية.

## نقاط القوة الرئيسية

اتفاقيات تأجير مستقرة وطويلة الأجل مع شركاء يعدون الأفضل على مستوى العالم

موقع الشركة الاستراتيجي في دولة قطر، واحد من أكبر مصدري للغاز الطبيعي المسال حول العالم، ودورها الأساسي ضمن سلسلة إمداد الغاز الطبيعي المسال من قطر إلى العالم



توسع جغرافي عالمي لأسطول نقل الغاز الطبيعي المسال وغاز البترول المسال

شركة النقل البحري الأعلى من حيث التصنيف الائتماني على مستوى العالم

## التصنيفات الائتمانية

**الديون الثانوية**  
لشركة "ناقلات إنك"  
• ستاندرد أند بورز A+  
• موديز A1  
• فيتش A+



**الديون الرئيسية**  
لشركة "ناقلات إنك"  
• ستاندرد أند بورز AA-  
• موديز Aa3  
• فيتش AA-

## الملاح المالية

صافي الربح  
**1.69**  
مليار (ريال قطري)



إجمالي الدخل  
**4.78**  
مليار (ريال قطري)



إجمالي الموجودات  
**36.43**  
مليار (ريال قطري)



العائد على السهم  
**0.31**  
ريال قطري



## أرباح الأسهم السنوية

توزيع أرباح الأسهم (ريال قطري)

(من 2016 إلى 2018 معدلة إلى القيمة الاسمية البالغة 1 ريال قطري للسهم مع تاريخ 7 يوليو 2019)

0.144

0.72  
النصف الثاني

0.72  
النصف الأول

0.14  
النصف الثاني

0.7  
النصف الأول

0.14

0.13

0.12

0.11

0.10

0.10

0.10

0.10

0.125

0.12

0.11

0.10

0.085

0.075

2025 2024 2023 2022 2021 2020 2019 2018 2017 2016 2015 2014 2013 2012 2011 2010